



Vita agli interni

Philips Wall Marker LED

PHILIPS
sense and simplicity



Wall Marker LED, dai più vita agli interni

Una luminosità unica ed uniforme grazie alla lente “effetto ghiaccio” incastonata in un design moderno garantisce un alto impatto visivo per vivacizzare gli ambienti interni.

Wall Marker LED si monta facilmente a filo muro e offre una gamma di colori (bianco, blu e RGB Colour-Stop) in grado di soddisfare ogni necessità.

Wall Marker LED è disponibile in versione tonda e quadrata.

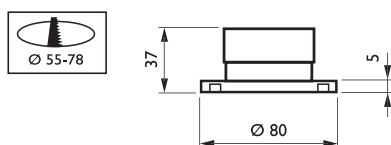
Wall Marker LED

Wall Marker LED RGB	
Tipo	BBW300 (Versione tonda) BBW300 (Versione quadrata)
Sorgente luminosa	3 x SMD LED
Colore luce	RGB
Alimentazione	Tensione di Rete (220-230V /50Hz)
Potenza assorbita	Max 5 W
Sistemi di controllo	RGB con Colour-Stop*

Materiali	Copertura: alluminio spazzolato e policarbonato
Installazione	A incasso (Massimo 35 in serie)
Note	Durata di vita: 30.000 ore
Applicazioni principali	Interni: Alberghi, punti vendita, locali pubblici



Wall Marker LED BBW300 RGB



Tutte le dimensioni sono in mm.

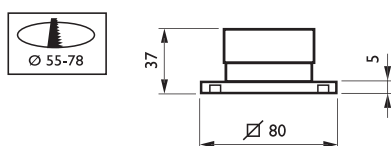
Selezione

ID prodotto	Peso (kg)	EOC
BBW300 3xLED-HB/RGB 220-240V	0,15	801131 99

Per ulteriori configurazioni, rivolgersi al rappresentante locale Philips



Wall Marker LED BBW301 RGB



Tutte le dimensioni sono in mm.

Selezione

ID prodotto	Peso (kg)	EOC
BBW301 3xLED-HB/RGB 220-240V	0,15	801162 99

Per ulteriori configurazioni, rivolgersi al rappresentante locale Philips

* Colour Stop: Una volta alimentato il colore varia seguendo una sequenza automatica. E' possibile selezionare un colore togliendo e ridando potenza in un intervallo di tempo inferiore a 4".

Per comandare un Reset eseguire quest'ultima operazione 2 volte consecutive.

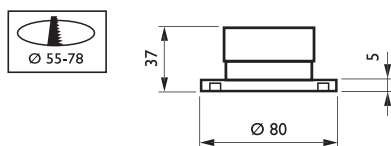
Wall Marker LED

Wall Marker 5 LED	
Tipo	BBW300 (versione tonda) BBW301 (versione quadrata)
Sorgente luminosa	5 x SMD LED
Colore luce	Mono: blu, bianco freddo
Alimentazione	Tensione di Rete (220 - 230V / 50 Hz)
Potenza assorbita	Max 5 W
Sistemi di controllo	Mono: solo accensione

Materiali	Copertura: alluminio spazzolato e policarbonato
Installazione	A incasso
Note	Durata di vita: 30.000 ore
Applicazioni principali	Interni: Alberghi, punti vendita, locali pubblici



Wall Marker LED BBW300



Tutte le dimensioni sono in mm.

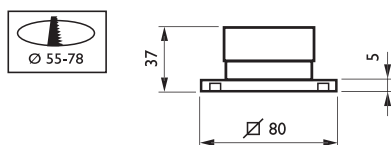
Selezione

ID prodotto	Peso (kg)	EOC
BBW300 5xLED-HB/BL 220-240V	0,15	801124 99
BBW300 5xLED-HB/WH 220-240V	0,15	801117 99

Per ulteriori configurazioni, rivolgersi al rappresentante locale Philips



Wall Marker LED BBW301



Tutte le dimensioni sono in mm.

Selezione

ID prodotto	Peso (kg)	EOC
BBW301 5xLED-HB/BL 220-240V	0,15	801155 99
BBW301 5xLED-HB/WH 220-240V	0,15	801148 99

Per ulteriori configurazioni, rivolgersi al rappresentante locale Philips

Wall Marker LED

Apparecchio a parete

Wall Marker LED

Wall Marker LED



© 2007 Koninklijke Philips Electronics N.V.

Tutti i diritti riservati. È vietata la riproduzione, totale o parziale, senza il previo consenso scritto del titolare del copyright. Le informazioni contenute nel presente documento, che non vanno in alcun modo intese come un preventivo o un contratto, sono ritenute esatte e affidabili e sono soggette a modifica senza preavviso. L'editore declina ogni responsabilità in relazione a eventuali conseguenze derivanti dall'utilizzo di dette informazioni. La loro pubblicazione non conferisce né implica alcuna licenza di utilizzo di brevetti o altri diritti di proprietà intellettuale o industriale.

04/2007

Dati soggetti a modifica.

www.philips.it/led